







## ANEXO II – ESPECIFICAÇÕES DOS EQUIPAMENTOS E QUANTITATIVOS

| Item | Imagem<br>(meramente<br>ilustrativas)   | Especificações Técnicas dos Equipamentos  | Quantitativo Colégio<br>Sesc Paracatu | Quantitativo Colégio<br>Sesc Uberlândia |
|------|---|---|---------------------------------------|---|
| 01   |    | <b>ESCALADA DE CORDAS:</b><br>Brinquedo produzido em madeira, composto por um lado de escalada de cordas e outro lado com escada tradicional. Altura mínima 1.50m.  |                                       | 1                                       |
| 02   |   | <b>PLAYGROUND DE MADEIRA</b><br>Material: Eucalipto tratado em autoclave classe IV, resistente à umidade e pragas.<br>Acabamento: Óleo de linhaça ou verniz natural fosco, sem pigmentos sintéticos.<br>01 deck de no mínimo 150x150.<br>01 escalada de corda.<br>01 escorregador.<br>01 escada de acesso.<br>Medida mínima: 3mx3m.   | 1                                     |   |
| 03   |  | <b>PLAYGROUND MULTIFUNCIONAL DE MADEIRA</b><br><b>MATERIAL:</b><br>Eucalipto tratado em autoclave classe IV, resistente à umidade e pragas e cordas 30mm.<br>Acabamento: Óleo de linhaça ou verniz natural fosco, sem pigmentos sintéticos.<br>01 deck de no mínimo 150X150 com cobertura.<br>01 deck de no mínimo 100X100 sem cobertura.<br>01 ponte de 2,00 metros.<br>01 balanço duplo (02 assentos prancha comum).<br>01 escorregador.<br>01 rampa escalada.<br>01 escalada de corda.<br>01 escada de acesso. | 1                                     |   |
| 04   |  | <b>CASINHA DE BRINCAR DE MADEIRA</b><br>Casinha de brincar com Estrutura: Painéis de madeira pinus ou eucalipto. Cobertura: com telhas ou madeira ripada. Acessórios: Janelas fixas, porta com trava de segurança. Tratamento: Seladora à base de água e acabamento com cera natural. Tamanho: Profundidade máxima de 1.50. Altura mínima da porta: 1.40m.  | 1                                     | 1                                       |

|    |   |  |   |   |
|----|---|--|---|---|
| 05 |  | <b>ESPALDAR</b><br>Espaldar em madeira, com tubos em aço carbono, com pintura eletrostática na cor verde.<br>Medidas mínimas: 120 x 2,00.                      | 1 | 1 |
| 06 |  | <b>ESCADA HORIZONTAL</b><br>Produzida em madeira e tubos de ferro galvanizados com pintura automotiva/PU.<br>Medidas mínimas: 2,00 X 1,00 X 2,00m (C x L x A). | 1 | 1 |